


Designmanual fordon.

Anropsfordon

Version: 3.0 2022



partner.vasttrafik.se/fordonsdesign



Innehåll

1. Dekalpalett	5
2. Specialfordon Klass 1 och Klass 2A	6
3. Specialfordon Klass 4	7
4. Motorredskap Klass II	8
5. Motorredskap Klass II fyra dörrar	9
6. Personbil	10
7. Storbil	11
8. VT-logotyp med trafikföretag	12
9. Fordonsnummer	13
Dekalen "Vi kör serviceresor för Västtrafik"	13

Allmän information

Denna manual gäller för fordon tillhörande avtal från 2022 och tillsvidare.

Västtrafik strävar efter att gentemot allmänheten och våra resenärer ha en så enhetlig profil som möjligt för vårt varumärke. Ett led i detta är att ha en tydligt profilerad fordonspark där resenärerna lätt känner igen sig och enkelt förstår våra dekaler med informationsbudskap.

Västtrafiks fordon ska uttrycka öppenhet, tillgänglighet och säkerhet. De ska utstråla hög status, attraktivitet och trygghet.

Med anledning av ovanstående gäller särskilda riktlinjer för hur fordonen ska vara lackerade, strippade och vilka dekaler som ska finnas såväl exteriört som interiört för att leva upp till Västtrafiks profilprogram.

Dekaler som inte finns i designmanualen får ej klistras exteriört eller interiört på fordonen. Undantag för detta är interna informationsdekaler vid förarplatsen samt teknik- och säkerhetsdekaler från fordonstillverkaren.

Eventuella önskemål om att lägga till extradekaler ska godkännas av Västtrafik.

Det åligger Trafikföretaget att kontrollera att fordonen följer de riktlinjer som är beslutade.

Designmanualer återfinns på av Västtrafik angiven webbsida.

Vid eventuella frågetecken kontakta Västtrafik!

Denna designmanual är anpassad för att kunna fungera på olika fordonsmodeller. Skulle det vara så att tveksamhet råder kring placering av någon dekal ska Trafikföretaget kontakta Västtrafik innan dekalerna klistras i eller på fordonet.

Fredrik Eriksson

Västtrafik

fredrik.eriksson@vasttrafik.se

010-43 45 924

Arbetsgång för målning och märkning av fordon

För att genomföra en gemensam profil för Västtrafik, är det nödvändigt att följa dessa riktlinjer – både exteriört och interiört.

1. Vid upphandling lämnas material ut med uppgifter om målning och märkning av fordon. Vid revidering av fordon, hämta aktuella uppgifter på Västtrafiks webbplats:

partner.vasttrafik.se/fordonsdesign

2. Kontrollera alltid att uppgifterna är aktuella.

1. Dekalpalett



1. VT-logotyp



2. VT-logotyp med trafikföretag

12345

3. Fordonsnummer
exteriör

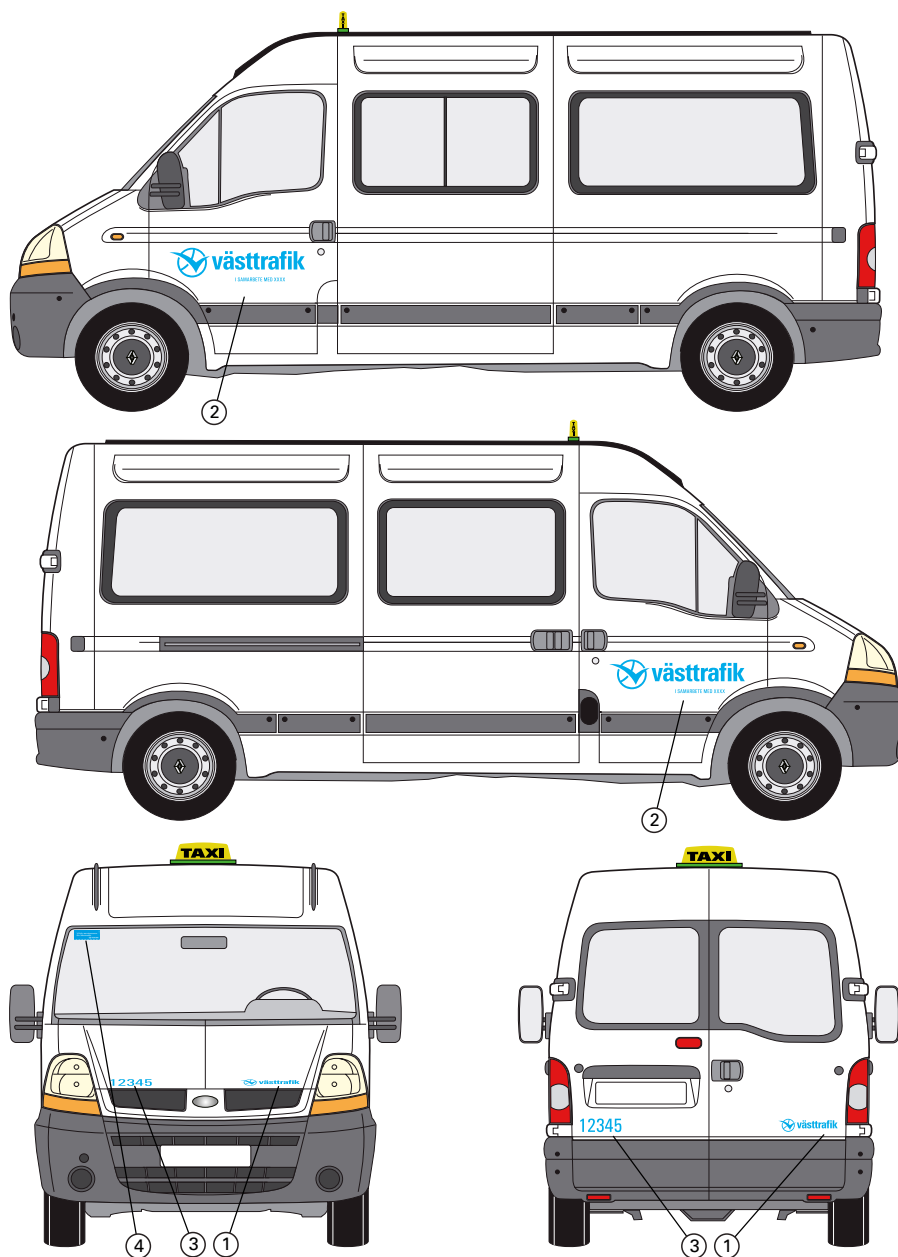


4. Vi kör serviceresor



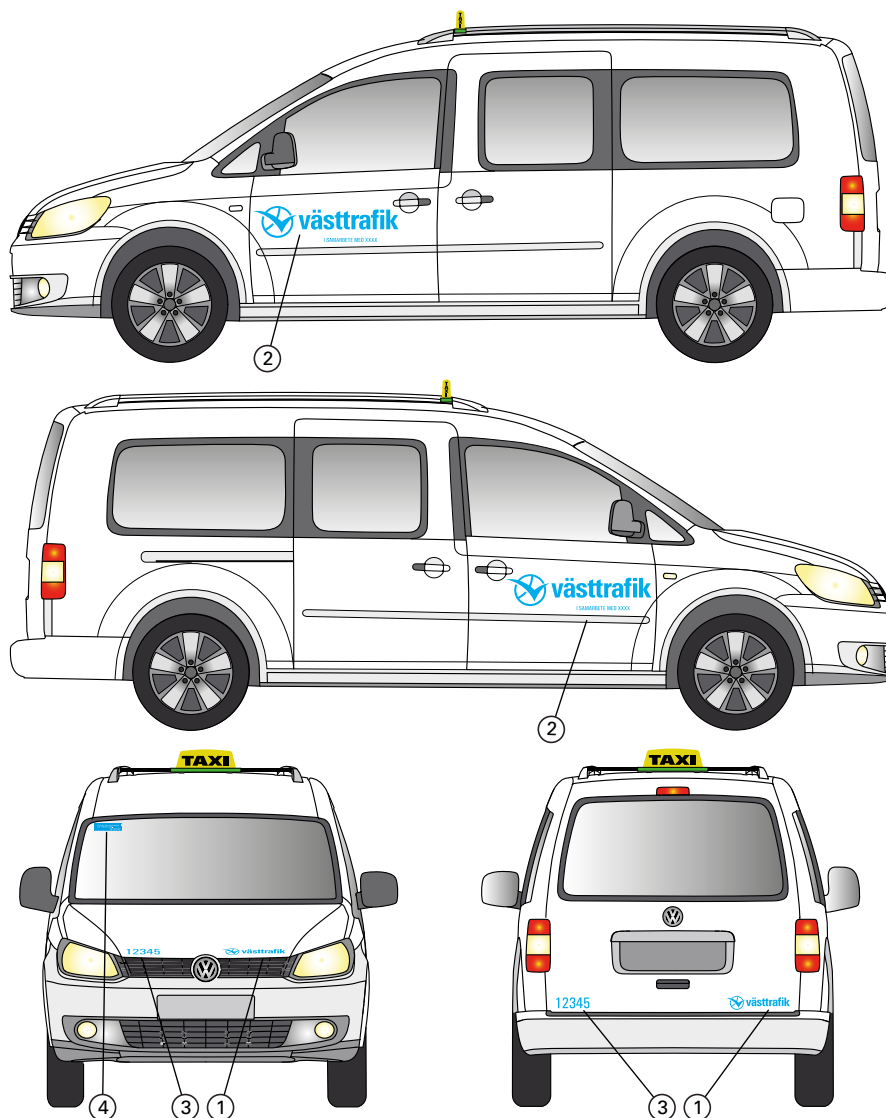
5. LGF-skylt

2. Specialfordon Klass 1 och Klass 2A




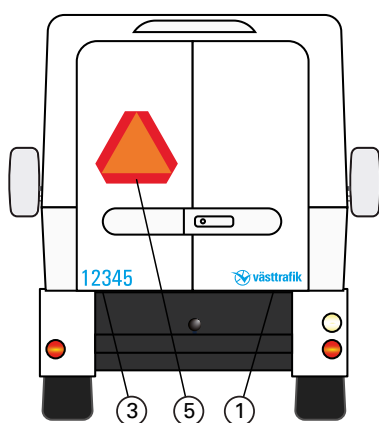


Dekal	Storlek, folie, typsnitt	Placering
1. VT-logotyp	Bredd 350mm, 2 st Folie 3M 100-123 eller liknande (VT-blå), klotterskydd	Front och baksida, placeras till höger, centrerad i höjdlid med dekal 3.
2. VT-logotyp med trafikföretag	Bredd 800mm, 2 st Folie 3M 100-123 eller liknande (VT-blå), klotterskydd	Framdörrar, centrerat i sidled på dörren
3. Fordonsnummer exteriör	Höjd 80mm, 2 st Folie 3M 100-123 eller liknande (VT-blå), VT-blå, klotterskydd Univers Condensed	Front och baksida, placeras till vänster, centrerad i höjdlid med dekal 1.
4. "Vi kör serviceresor..."	150x70mm, 1 st Folie 3M 100-123 eller liknande (VT-blå), klotterskydd	Insidan framrutans högra del

3. Specialfordon Klass 4




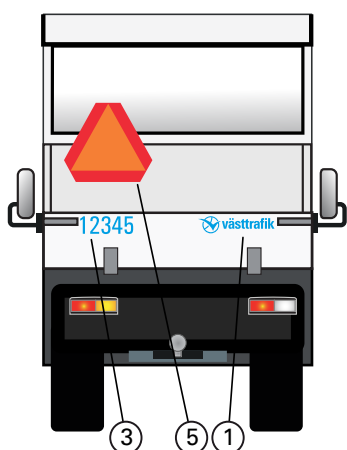
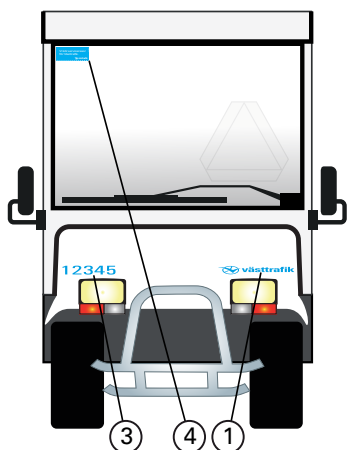
Dekal	Storlek, folie, typsnitt	Placering
1. VT-logotyp	Bredd 350mm, 2 st Folie 3M 100-123 eller liknande (VT-blå), klotterskydd	Front och baksida, placeras till höger, centrerad i höjlded med dekal 3.
2. VT-logotyp med trafikföretag	Bredd 800mm, 2 st Folie 3M 100-123 eller liknande (VT-blå), klotterskydd	Framdörrar, centrerat i sidled på dörren
3. Fordonsnummer exteriör	Höjd 80mm, 2 st Folie 3M 100-123 eller liknande (VT-blå), VT-blå, klotterskydd Univers Condensed	Front och baksida, placeras till vänster, centrerad i höjlded med dekal 1.
4. "Vi kör serviceresor..."	150x70mm, 1 st Folie 3M 100-123 eller liknande (VT-blå), klotterskydd	Insidan framrutans högra del

4. Motorredskap Klass II



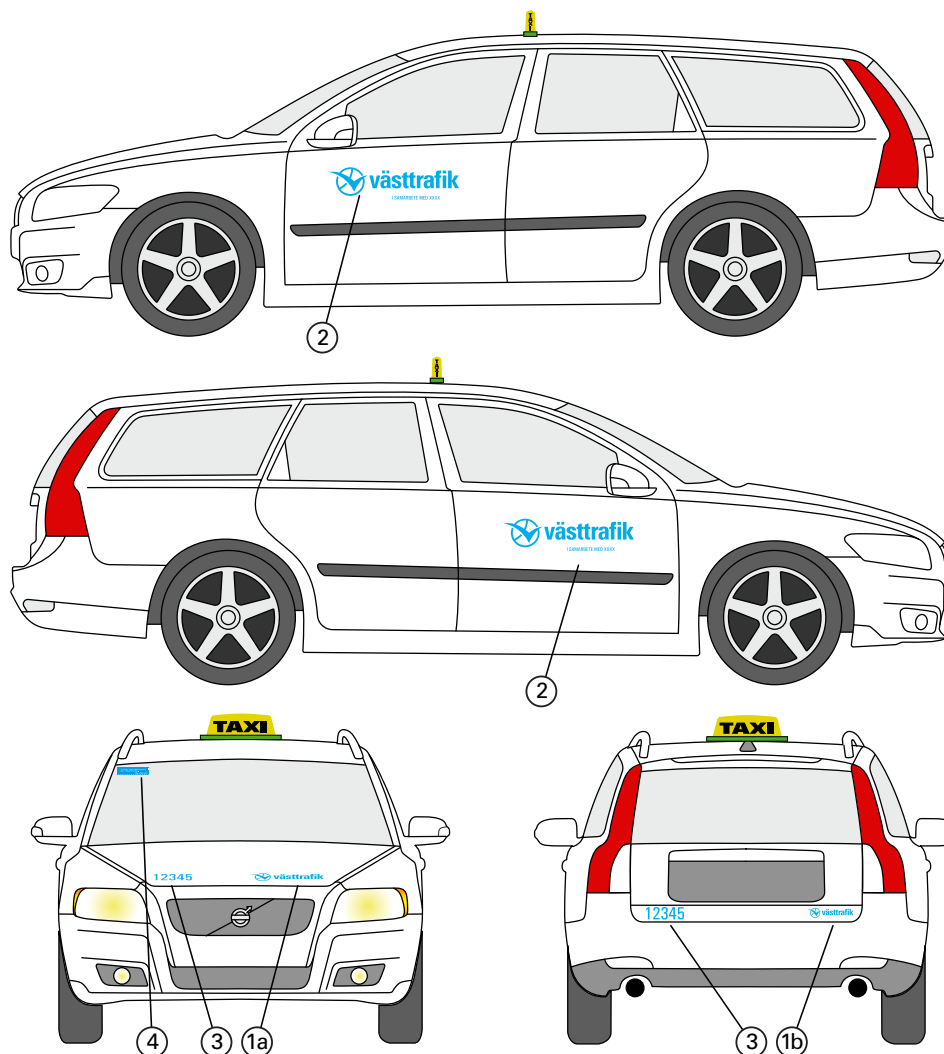
Dekal	Storlek, folie, typsnitt	Placering
1. VT-logotyp	Bredd 350mm, 2 st Folie 3M 100-123 eller liknande (VT-blå), klotterskydd	Front och baksida, placeras till höger, centrerad i höjddled med dekal 3.
2. VT-logotyp med trafikföretag	Bredd 800mm, 2 st Folie 3M 100-123 eller liknande (VT-blå), klotterskydd	Framdörrar, centrerat i sidled på dörren
3. Fordonsnummer exteriör	Höjd 80mm, 2 st Folie 3M 100-123 eller liknande (VT-blå), VT-blå, klotterskydd Univers Condensed	Front och baksida, placeras till vänster, centrerad i höjddled med dekal 1.
4. "Vi kör serviceresor..."	150x70mm, 1 st Folie 3M 100-123 eller liknande (VT-blå), klotterskydd	Insidan framrutans högra del
5. LGF-skylt	Bredd 405mm, 1 st	Baksida till vänster

5. Motorredskap Klass II fyra dörrar



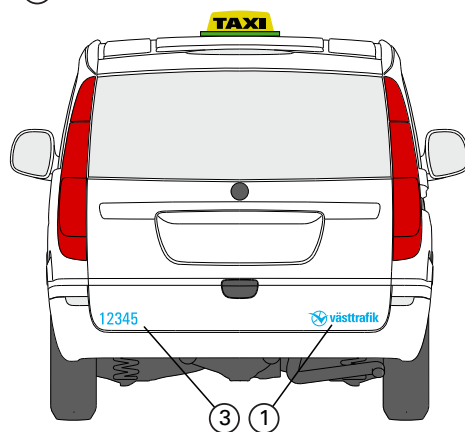
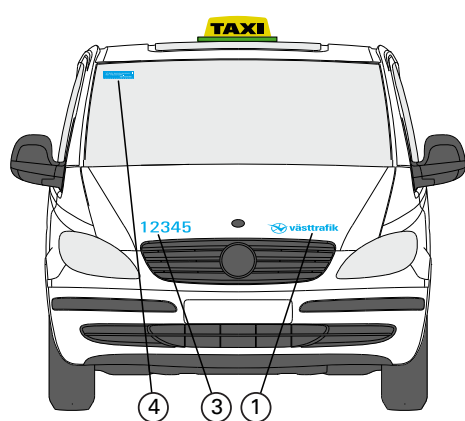
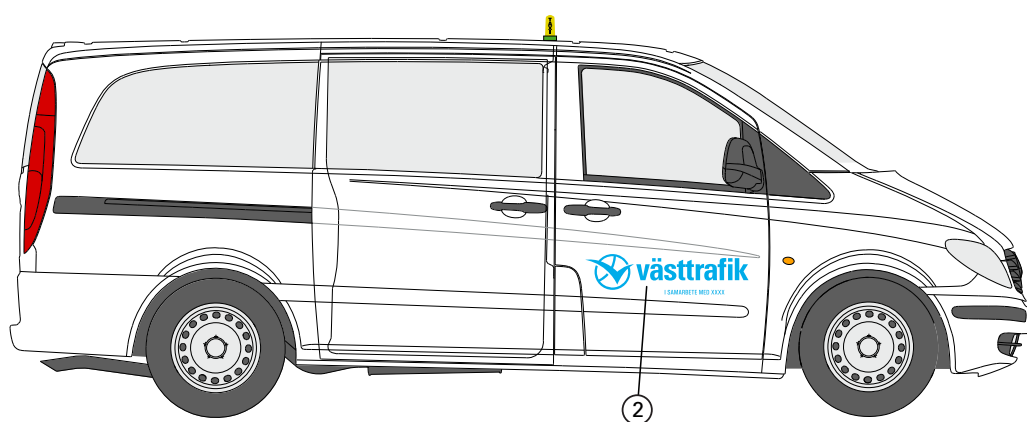
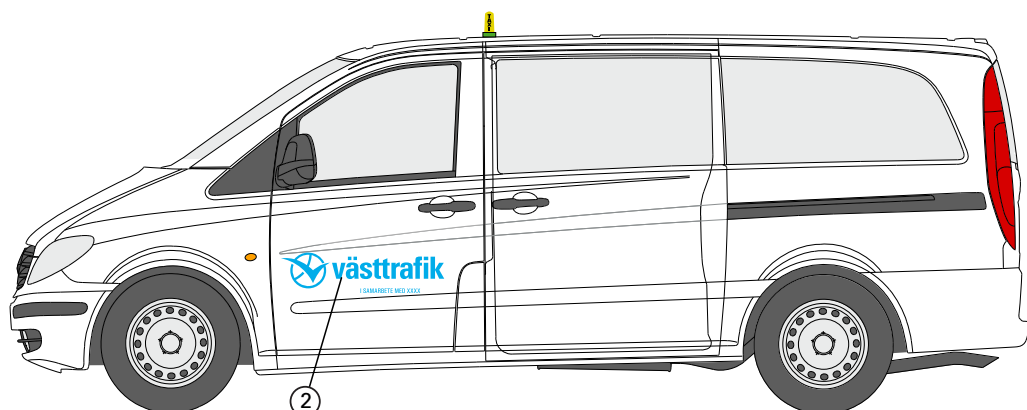
Dekal	Storlek, folie, typsnitt	Placering
1. VT-logotyp	Bredd 350mm, 2 st Folie 3M 100-123 eller liknande (VT-blå), klotterskydd	Front och baksida, placeras till höger, centrerad i höjlded med dekal 3.
2. VT-logotyp med trafikföretag	Bredd 800mm, 2 st Folie 3M 100-123 eller liknande (VT-blå), klotterskydd	Framdörrar, centrerat i sidled på dörren
3. Fordonsnummer exteriör	Höjd 80mm, 2 st Folie 3M 100-123 eller liknande (VT-blå), VT-blå, klotterskydd Univers Condensed	Front och baksida, placeras till vänster, centrerad i höjlded med dekal 1.
4. "Vi kör serviceresor..."	150x70mm, 1 st Folie 3M 100-123 eller liknande (VT-blå), klotterskydd	Insidan framrutans högra del
5. LGF-skylt	Bredd 405mm, 1 st	Baksida hytt till vänster

6. Personbil



Dekal	Storlek, folie, typsnitt	Placering
1a.VT-logotyp	Bredd fram 350mm, 1 st Folie 3M 100-123 eller liknande (VT-blå), klotterskydd	Front, placeras till höger, centrerad i höjdljed med dekal 3.
1b.VT-logotyp	Bredd bak 220mm, 1 st Folie 3M 100-123 eller liknande (VT-blå), klotterskydd	Bak, placeras till höger, centrerad i höjdljed med dekal 3.
2. VT-logotyp med trafikföretag	Bredd 600mm, 2 st Folie 3M 100-123 eller liknande (VT-blå), klotterskydd	Framdörrar, centrerat i sidled på dörren
3. Fordonsnummer exteriör	Höjd fram 80mm, 1 st. Höjd bak 60mm, 1 st Folie 3M 100-123 eller liknande (VT-blå), VT-blå, klotterskydd Univers Condensed	Front och baksida, placeras till vänster, centrerad i höjdljed med dekal 1.
4. "Vi kör serviceresor..."	150x70mm, 1 st Folie 3M 100-123 eller liknande (VT-blå), klotterskydd	Insidan framrutans högra del

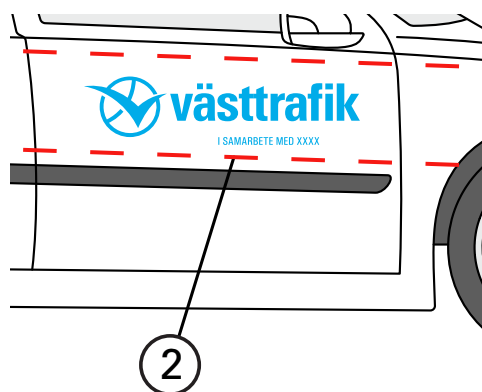
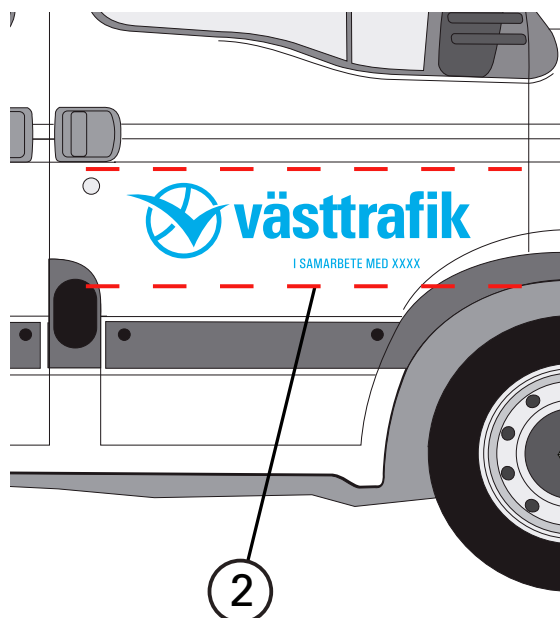
7. Storbil



Dekal	Storlek, folie, typsnitt	Placering
1. VT-logotyp	Bredd fram 350mm, 1 st Folie 3M 100-123 eller liknande (VT-blå), klotterskydd	Front, placeras till höger, centrerad i höjddled med dekal 3.
2. VT-logotyp med trafikföretag	Bredd 800mm, 2 st Folie 3M 100-123 eller liknande (VT-blå), klotterskydd	Framdörrar, centrerat i sidled på dörren
3. Fordonsnummer exteriör	Höjd fram 80mm, 1 st. Höjd bak 60mm, 1 st Folie 3M 100-123 eller liknande (VT-blå), VT-blå, klotterskydd Univers Condensed	Front och baksida, placeras till vänster, centrerad i höjddled med dekal 1.
4. "Vi kör serviceresor..."	150x70mm, 1 st Folie 3M 100-123 eller liknande (VT-blå), klotterskydd	Insidan framrutans högra del

8. VT-logotyp med trafikföretag

Här finns två alternativ beroende på hur fordonet ser ut:



Dekal	Storlek, folie, typsnitt	Placering
2. VT-logotyp med trafikföretag Specialfordon	Bredd 800mm. Folie 3M 100-123 eller liknande (VT-blå), klotterskydd	Höjden röd markering är minst 240 mm. Centrerad på plan dörryta, max 30mm från hjulhuskant. Centrum textraden med trafikföretagets namn är riktpunkt.
2. VT-logotyp med trafikföretag Personbil	Bredd 600mm. Folie 3M 100-123 eller liknande (VT-blå), klotterskydd	Höjden röd markering är minst 175mm. Centrerad på plan dörryta, max 20mm från hjulhuskant eller plåtveck. Centrum textraden med trafikföretagets namn är riktpunkt.

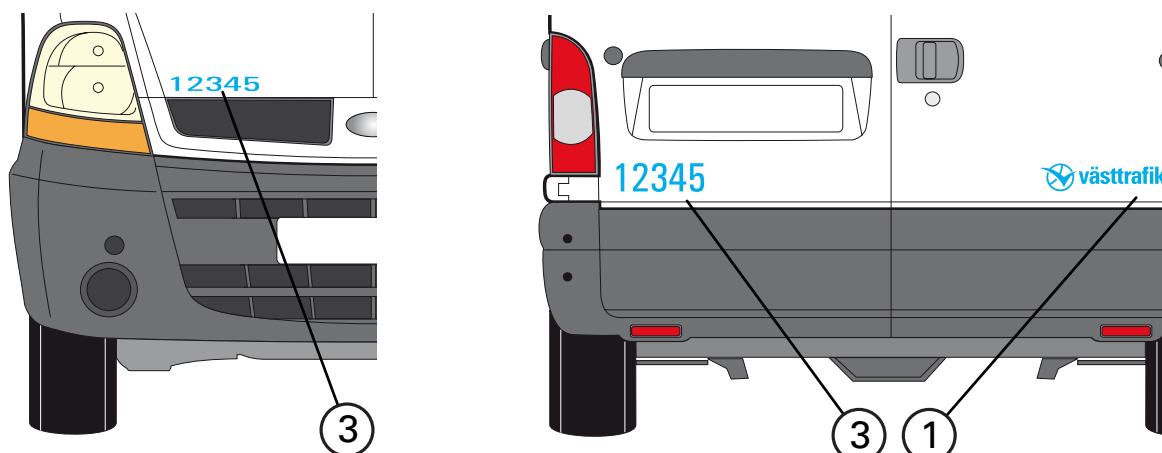
Utformning av VT-logotyp med trafikföretag. Bredd 800 mm.



"I samarbete med..[trafikföretagets namn]" ska rymmas inom de lodräta, röda markeringarna på EN rad. X-höjden 22 mm är förstaval. När trafikföretagets namn är för långt för att rymmas, skalas raden ner så den ändå får plats mellan de röda markeringarna. Radens X-överkant linjeras med logotypens underkant enligt den vågräta, röda markeringen.

I de fall trafikföretagets namn är så kort att det inte fyller ut raden, ska X-höjden 22 mm ändå behållas för logobredden 800 mm. Centra!
Utformningen görs i storleken bredd 800mm för att sedan skalas ner i sin helhet vid behov.

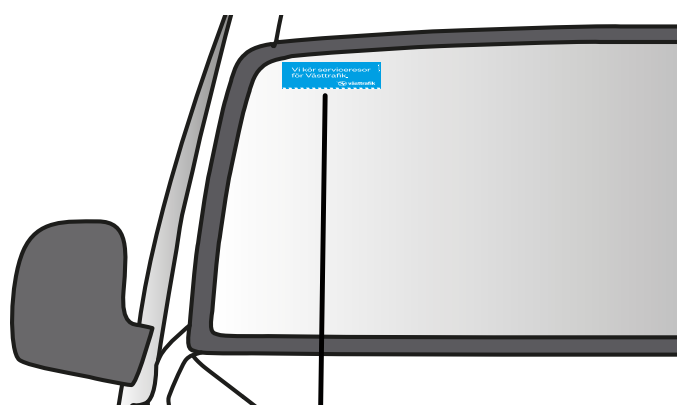
9. Fordonsnummer



Dekal	Storlek, folie, typsnitt	Placering
3. Fordonsnummer exteriör	Höjd 80mm (Personbil bak 60mm) Folie 3M 100-123 eller liknande (VT-blå), klotterskydd. Univers Condensed	Front och baksida, placeras till vänster, centrerad i höjded med dekal 1.

Dekalen "Vi kör serviceresor för Västtrafik"

Fordon ska på insidan av framrutans högra övre del förses med Västtrafiks dekal. Dessa tillhandahålls kostnadsfritt av Västtrafik."



Dekal	Storlek, folie, typsnitt	Placering
4. Vi kör serviceresor..	150x70mm Folie 3M 100-123 eller liknande (VT-blå), vitt tryck, klotterskydd.	Insidan framrutans högra övre del.